

# Essiccatoio rotativo

## T4130, T4130C

### Caratteristiche e vantaggi

- Microprocessore Compass Control
  - Un'unica manopola per la selezione del programma e l'avvio
  - Selezione della lingua
  - Ampio e chiaro display
- Controllo dell'umidità residua per un risultato di asciugatura preciso ed un basso consumo energetico
- Inversione della rotazione per un minore aggrovigliamento dei capi più ampi
- Cestello in acciaio inossidabile
- Sportello incernierabile a destra o a sinistra secondo necessità
- Facile accesso alle parti vitali dal fronte e dal retro per una facile manutenzione
- Programma di manutenzione per l'impostazione di parametri, come ad es. temperatura e tempo di raffreddamento



### Optional principali

- Pannello frontale inox
- Pagamento: a monete, a scheda, mediante sistema di pagamento centralizzato
- Kit di fissaggio per il montaggio di T4130 sopra W455H
- Base in acciaio inox
- Condensatore integrato

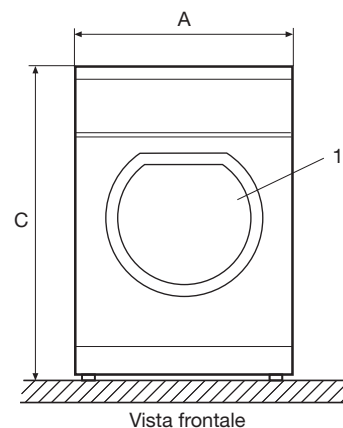
Specifiche principali	T4130	T4130C
Capacità nominale, fattore di riempimento 1:18	kg/lb	7.2/16
Capacità nominale, fattore di riempimento 1:25	kg/lb	5.2/12
Volume cestello	litri	130
Diametro cestello	mm	575
Alternative di riscaldamento elettricità	kW	5.1 / 3.0
<b>Dati sui consumi*</b>		
Tempo totale a carico completo	min.	34 / 59
Consumo d'elettricità a carico completo	kWh	2.75 / 3
Evaporazione	g/min.	81 / 43
Elettricità kWh/litro d'acqua evaporata	kWh/l	0.93 / 1.16

\* Ad una capacità nominale del 100% con carico cotone al 50% e umidità iniziale ridotta allo 0%.

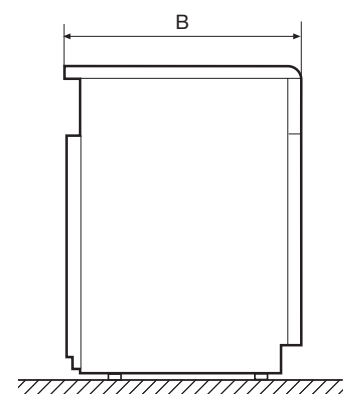
Certificazione ai sensi delle norme ISO 9001 e ISO 14001 e omologazione IP X4.

Allacciamenti elettrici*		T4130	T4130C
Riscaldamento Tensione			
220-240V 3AC 50/60 Hz	kW(A)	5.3 (16)	3.4 (16)
220-240V 1AC 50/60Hz	kW(A)	3.4 (16)	3.4 (16)
400-440V 3NAC 50/60 Hz	kW(A)	5.3 (10)	3.4 (10)
<b>Allacciamento vapore e gas</b>			
Tubo di mandata aria	mm	ø 100	-
Aria evacuata, el	m <sup>3</sup> /h	260	-
Condensa		-	1/2"
Caduta di pressione	Max. Pa	50	-
<b>Livelli d'intensità sonora</b>			
Livello d'intensità sonora aerea			
	dB(A)	<70	<70
<b>Emissione di calore</b>			
% di potenza installata, max.		15	15
<b>Dati di spedizione</b>			
	netto, kg	60	63
	con imballaggio, kg	67	70
	con scatolone, kg	101	101
Volume di spedizione	con imballaggio, m <sup>3</sup>	0.52	0.52
	con scatolone, m <sup>3</sup>	0.63	0.63
<b>Accessori</b>			
Telaio impilabile per il montaggio di T4130 sopra a W455H		x	x
Base in acciaio inossidabile		x	x
<b>Dimensioni in mm</b>			
<b>A</b>	Larghezza	595	595
<b>B</b>	Profondità	735	735
<b>C</b>	Altezza	850	850
<b>D</b>		78	78
<b>E</b>		78	78
<b>F</b>		100	100
<b>G</b>		197	197
<b>H</b>		235	235
<b>I</b>		115	115
<b>J</b>		300	300
<b>K</b>		70	70
<b>1</b> Apertura sportello ø 370		<b>3</b> Allacciamento scarico	
<b>2</b> Allacciamenti elettrici		<b>4</b> Allacciamento condensa	

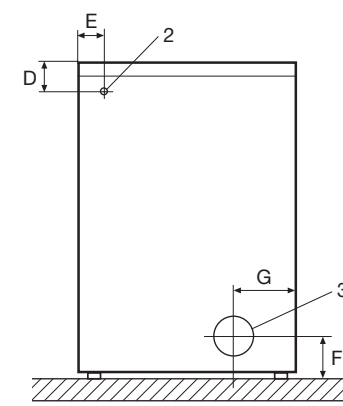
\* Sono disponibili tensioni diverse. Consultare il manuale d'installazione.



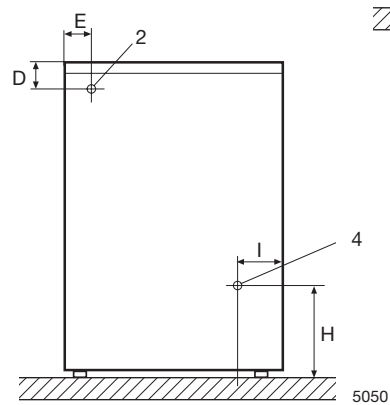
Vista frontale



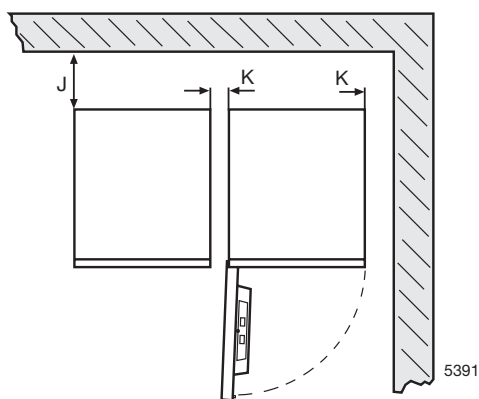
Lato destro



Vista dal retro



Vista dal retro per asciugatore con condensatore



5391